

## STABILO<sup>®</sup> Professional Gurulóállvány rendszer

Professzionális használatra szolgáló, gyorsan és biztonságosan összeszerelhető gurulóállvány rendszer, amely megfelel az EN 1004 európai szabvány gurítható munkaállványokra vonatkozó követelményrendszerének. A Stabilo gurulóállványokat a TÜV Süd ellenőrizte és tanúsította.



**A Stabilo gurulóállvány variációinak sokasága könnyedén lehetővé teszi az építkezés speciális adottságainak figyelembe vételét.**

### Az építőszelekrény-rendszer révén elérhető:

- + Munkamagasságok (méteres lépésekben választható): 3,30 m–14,00 m
- + 2 állványszélesség: 0,75 m és 1,50 m
- + 3 mezőhossz: 2,00 m, 2,50 m és 3,00 m

Az alumíniumból készült Stabilo gurulóállvány rendszer különösen jó kezelhetőségével és kis szállítási súlyával tűnik ki.

A munkavédelmi rendelet alapján javasoljuk a zuhanás elleni védelemmel ellátott felépítési változatot, ahol a további járólapok 2 méterenként körbefutó kétrészes oldalsó védelemmel kerülnek beépítésre. Az EN 1004 értelmében a járólapok és a korlátok beépítése 4,00 m magasságtól 4,00 m-es távolságonként szükséges.

A szabadalmaztatott csatlakozó rendszer akár egy ember számára is lehetővé teszi a korlát rudak és az átlós merevítők gyors és egyszerű be- és kiakasztását – szerszám nélkül. A rögzítési pontok alakzárásból erőzáró kapcsolattá alakíthatók át, így különösen nagy stabilitást kölcsönöznek az állványnak. Az alak- és erőzáró kapcsolatok további előnye abban rejlik, hogy pl. a korlát rudak véletlen kiemelése akár az egyszerű beakasztás után sem lehetséges. A járólapok, átlós merevítők és korlátok egységes rögzítései jelentősen leegyszerűsítik az összeszerelést.




Gurulóállvány rendszerek szabadalmaztatott csatlakozási rendszerrel

### A STABILO gurulóállvány rendszer előnyei



#### Variálható járólap-beépítés:

A járólapok problémamentesen (25 cm-es osztásban) beakaszthatók a keretek fokaik közé. Így elkerülhető a költséges átszerelés és lebontás.






#### Teleszkópos kitámasztó eltolható elemmel:

Az egyrészes csúszóelemnek köszönhetően a gurulóállvány (100-as sorozat) összeszerelt állapotban könnyedén elcsúsztatható a kitámasztón. Így a különböző (pl. szabadon álló vagy fal melletti) alkalmazási területek az állvány átszerelése és lebontása nélkül kiszolgálhatók.

# STABILO<sup>®</sup> Professional Gurulóállvány rendszer

## Mezőhosszok és mezőszélességek



A STABILO gurulóállvány rendszer esetében három különböző mezőhossz áll rendelkezésre (2,00 m, 2,50 m és 3,00 m). Így ez a gurulóállvány-család minden alkalmazási területen használható. A STABILO 100, 500, 1000 és 5000 sorozat 3,00 m-ig terjedő mezőhosszt kínál. A 10 és az 50 sorozat 2,50 m-ig terjedő mezőhosszokkal érhető el.

A STABILO gurulóállvány-rendszer két különböző szélességben rendelhető. A STABILO 10, 100 és 1000 sorozat állványszélessége 0,75 m. A STABILO 50, 500, 5000 és 5500 állványszélessége 1,50 m.

## A gurulóállvány-sorozatok megkülönböztető jellemzői

		Állványmező-hosszok	Mezőszélesség	Max. munkamagasság	Kerekek	Alaptartó	Kitámasztó	Feljutás
STABILO Összecsukható állvány		2,00 m	0,60 m	3,00 m	Ø 125 mm	–	–	–
STABILO 10		2,00 m	0,75 m	14,40 m	Ø 150 mm állítható magasságú	Acél	2 kitámasztó (a csomag részét képezi) 7,40 m-es munkamagasságtól	Függőleges keret
		2,50 m					4 kitámasztó (a csomag részét képezi) 9,40 m-es munkamagasságtól	
STABILO 50		2,00 m	1,50 m	14,40 m	Ø 150 mm állítható magasságú	Acél	4 kitámasztó (a csomag részét képezi) 6,40 m-es munkamagasságtól	Függőleges keret
		2,50 m						
STABILO 100		2,00 m	0,75 m	12,00 m	Ø 200 mm állítható magasságú	Alumínium	2 kitámasztó (a csomag részét képezi) 7,40 m-es munkamagasságtól	Függőleges keret
		2,50 m		14,40 m			4 kitámasztó (a csomag részét képezi) 9,40 m-es munkamagasságtól	
		3,00 m						
STABILO 500		2,00 m	1,50 m	12,40 m	Ø 200 mm állítható magasságú	Alumínium	4 kitámasztó (a csomag részét képezi) 8,40 m-es munkamagasságtól	Függőleges keret
		2,50 m		14,40 m				
		3,00 m						
STABILO 1000		2,00 m	0,75 m	12,30 m	Ø 200 mm állítható magasságú	–	4 kitámasztó (a csomag részét képezi)	Függőleges keret
		2,50 m		14,30 m				
		3,00 m						
STABILO 5000		2,00 m	1,50 m	12,30 m	Ø 200 mm állítható magasságú	–	4 kitámasztó (a csomag részét képezi)	Függőleges keret
		2,50 m		14,30 m				
		3,00 m						
STABILO 5500		2,00 m	1,50 m	12,50 m	Ø 200 mm állítható magasságú	–	4 kitámasztó (a csomag részét képezi)	Lépcső



A szakmai szövetség tiltja a folyékony és a szemcsés anyagok ballasztként történő alkalmazását!