




## Létrák és állványrendszerek

ClimTec<sup>®</sup>  
System



Új alumínium munkaállvány  
– most még biztonságosabb!



 **QUALITY**  
Since 1900

## Az EN 1004-1 szabvány

Az EN 1004-1 szabvány az előre gyártott alkatrészekből álló, beltéren max. 12 m-ig, kültéren max. 8 m-ig használható, gurítható munkaállványok kialakítására vonatkozó szabályozásokat tartalmazza - a megfelelő anyagokra, méretekre, terhelésre és a biztonságos munkavégzésre vonatkozó követelményeket.


A szabvány rendszeres felülvizsgálata 2021. december 1-jén lép hatályba. Mostantól a gurítható munkaállványokat előlső korláttal kell felszerelni, hogy a dobogóra lépéskor minden oldalról védelmet nyújtson. Ezenkívül a két dobogó közötti vízszintes távolság nem haladhatja meg a 2 m-t.

**Mindig a KRAUSE szabványainak megfelelően dolgozzon - 2021. november 15-től a ClimTec® sorozat összes gurítható munkaállványát a felülvizsgált szabvány követelményeinek megfelelően szállítjuk.**

# ClimTec® System



A sokoldalúan használható alumínium munkaállvány ideális különböző beltéri és kültéri munkálatokhoz.



Munkamagasság kb. 3,00 m

Munkamagasság kb. 5,00 m

Munkamagasság kb. 7,00 m



# Részletes áttekintés:



Az innovatív korlátkeretek, GuardMatic-System, könnyű és gyors szerelést tesznek lehetővé az átlós merevítők teljes integrálásával



Az állvány 6 ponton van biztosítva, így maximális biztonság érhető el a magasban



Minden csomag tartalmaz egy járólapot, így biztosítva a legfeljebb 2 m-es járólapok közti távolságot



## A régi és az új csomagok kompatibilisek

A régi és új ClimTec®- csomagok kompatibilitásának köszönhetően az állvány felépítése mindig a szabványoknak megfelelően történhet.

# Kompatibilis

a korábbi ClimTec®-rendszerrel

Az új EN 1004-1: 2020 szabvány életbe lépését követően is értékesíthetők a régi szabvány szerint gyártott, még raktáron lévő ClimTec® csomagok valamint alkatrészek.


ClimTec® alapállvány	0	(alapcsomag)	cikkszám: 710116	✓	✓	✓	✓	✓		
ClimTec® csomag	1	(magasítás)	cikkszám: 710130			✓				
ClimTec® csomag	1	<b>ÚJ!</b>	cikkszám: 710123		✓		✓	✓		
ClimTec® csomag	2	(magasítás)	cikkszám: 710154				✓			
ClimTec® csomag	2	<b>ÚJ!</b>	cikkszám: 710147			✓		✓		
ClimTec® komplett állvány	0	1	2	<b>ÚJ!</b>	cikkszám: 710222					
A felépítés az új EN 1004-1:2020 szabványnak megfelelően történik						✓	✓	✓	✓	✓









**ClimTec®**  
System

POS-eszközök

## A csomagok összeállítása:

### Elemek

Cikkszám	Megnevezés
715067	ClimTec® alapkeret 1,75 x 0,65 m
714008	ClimTec® kihúzható alaptartó
715012	ClimTec® függőleges keret 2,00 x 0,65 m
715029	ClimTec® függőleges keret 1,00 x 0,65 m
712707	ClimTec® átlós merevítő 1,89 m
711007	ClimTec® járólapp átjáróval 1,50 x 0,60 m
712806	ClimTec® korlátrúd 1,59 m
713001	ClimTec® hosszanti bokaléc 1,50 m
713506	ClimTec® keresztirányú bokaléc 0,70 m
714305	ClimTec® stabilizáló készlet
214607	ClimTec® biztosítószeg 40
710673	ClimTec® GuardMatic-System 

0	1	2	0 1 2
Alapállvány	I. magasítás	II. magasítás	Komplett állvány
			
			
Cikkszám	Cikkszám	Cikkszám	Cikkszám
710116	710123	710147	710222
2	0	0	2
4	0	0	4
0	1	2	3
0	2	0	2
1	2	2	3
1	1	1	3
1	1	0	2
0	2	0	2
0	2	0	2
0	1	1	2
0	7	5	12
0	2	4	4

### Kerékkészlet




Ø 125 mm

Cikkszám

714169

### Kerékkészlet



Állítható magasságú

Cikkszám

Ø 150 mm

914323

### Ballaszt súly



Súly

10,0 kg

Cikkszám

704306

### Kitámasztó



Mennyiség

Cikkszám

darab

714039